

TENS eco 2

Mode d'emploi simplifié

Le leader en anti-douleur



- P1 Gate control 100 Hz
- P2 Gate control 80 Hz
- P3 Endorphinique 2 Hz
- P4 Gate control (canal 1: 80 Hz)
+ endorphinique (canal 2: 2 Hz)
- P5 TENS séquentiel : 10 min Gate control
100 Hz + 20 min endorphinique 2 Hz
- P6 Stimulation HAN : 100 Hz + 2 Hz
alterné toutes les 3 secondes
- P7 TENS Burst 2 Hz
- P8 TENS Modulation 2 à 80 Hz
- P9 Excito-moteur
- P10 Gate control 80 Hz dynamic lent (massage)
- P11 Gate control 80 Hz dynamic rapide (frottements)
- P12 TENS haute fréquence

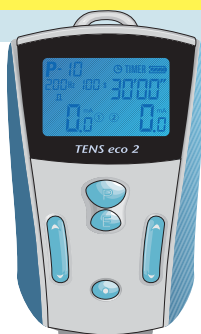
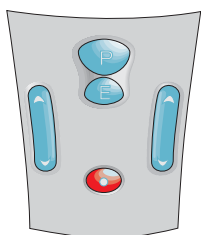
SCHWA-MEDICO
FRANCE

TENS eco 2


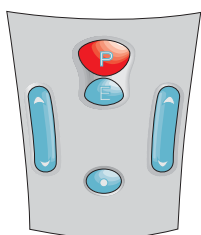
Mode d'emploi simplifié

PRIMORDIAL : avant la mise en marche, relier les câbles à la machine ainsi qu'aux électrodes (toujours 2 électrodes par câble), puis coller les électrodes sur la peau.

1 Mise en marche/arrêt

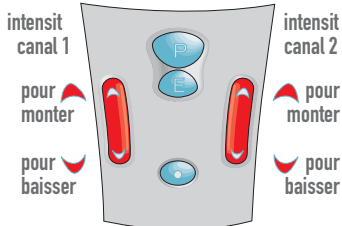


2 Choix du programme



appuyer là jusqu'à ce que le programme choisi s'affiche dans l'écran

3 Réglage des intensités



4 Stopper la stimulation

